


Schéma de plan de prévention

NB : Ce schéma ne constitue pas un modèle ; il a pour unique objet de récapituler les rubriques qui doivent être renseignées lors de l'établissement d'un plan de prévention.


1 – Opération

<i>nature :</i>	<i>objet :</i>
<i>lieu :</i>	
<i>date prévisible du début des travaux :</i>	<i>date prévisible de la fin des travaux :</i>

2 – Entreprise utilisatrice

<i>raison sociale :</i>	<i>et/ou désignation de l'établissement :</i>
<i>adresse :</i>	
<i>nom et coordonnées du responsable (chef d'établissement ou responsable désigné)</i>	 <i>fax :</i> <i>e.mail :</i>
<i>effectif présent sur le site :</i>	<i>effectif participant aux travaux :</i>
<i>nom et coordonnées du médecin du travail :</i>	
<i>nom et coordonnées du CHSCT ou des DP : (représentant chargé de suivre l'opération)</i>	

3 – Entreprise(s) extérieure(s) intervenante(s)

<i>raison sociale :</i>	<i>et/ou désignation de l'établissement :</i>
<i>adresse :</i>	
<i>nom et coordonnées du responsable sur le site :</i>	 <i>fax :</i> <i>e.mail :</i>
<i>effectif prévisible sur le site :</i>	
<i>commande ou sous-traité :</i>	
<i>nature des travaux à effectuer :</i>	
<i>lieu d'intervention :</i>	
<i>date prévisible du début des travaux :</i>	<i>date prévisible de la fin des travaux :</i>
<i>nom et coordonnées du médecin du travail :</i>	
<i>nom et coordonnées du CHSCT ou des DP : (représentant chargé de suivre l'opération)</i>	

4 – mesures de prévention



<i>risque d'interférence :</i>
<i>mesures de prévention :</i>

<i>phases d'activités dangereuses :</i>	
<i>moyens mis en œuvre :</i>	<i>mesures correspondantes :</i>
<i>travaux réputés dangereux :</i>	
<i>raccordement aux réseaux existants sur le site :</i>	
<i>matériels et dispositifs mis en œuvre :</i>	
<i>conditions d'entretien :</i>	

5 – consignes / instructions à donner aux salariés

<i>consignes en vigueur dans l'établissement sur le site : (communiquées par l'entreprise utilisatrice)</i>
<i>instructions de l'entreprise intervenante à ses salariés :</i>
<i>modalités d'information des salariés :</i>
<i>dispositions en cas de travail isolé de nuit :</i>
<i>Participation du personnel aux travaux réalisés par une autre entreprise : (organisation du commandement, consignes spécifiques)</i>

6 – premiers secours

<i>accès :</i>	
 <i>interne</i>	 <i>externe</i>
<i>dispositif mis en place par l'entreprise utilisatrice :</i>	
<i>organisation :</i>	

7 – surveillance médicale

<i>liste des postes relevant de la surveillance médicale spéciale :</i>
<i>Organisation de la surveillance médicale pendant la durée de l'intervention :</i>

8 – locaux / installations à l'usage des salariés des entreprises intervenantes

<i>Installations mises à disposition par l'entreprise utilisatrice :</i>			
<i>cantines :</i>	<i>vestiaires :</i>	<i>sanitaires :</i>	<i>infirmierie :</i>
<i>Installations mises en place par les entreprises intervenantes :</i>			
<i>Définition :</i>	<i>Localisation :</i>	<i>Raccordement des réseaux :</i>	
<i>Répartition des charges d'installations et d'entretien :</i>			

9 – avis des représentants du personnel

<i>nom et coordonnées du CHSCT ou des DP : de l'entreprise utilisatrice</i>
<i>nom et coordonnées du CHSCT ou des DP : des entreprises intervenantes</i>

10 – accord des entreprises concernées

<i>Entreprise utilisatrice :</i>		
<i>date :</i>	<i>nom :</i>	<i>signature</i>
<i>Entreprises intervenantes :</i>		
<i>date :</i>	<i>nom :</i>	<i>signature</i>

Rappel : le plan de prévention doit être remis à jour ou complété en fonction

- de l'évolution des travaux et des risques*
- de l'intervention de nouvelles entreprises*
- de l'intervention de nouveaux salariés.*